

A4 クリアファイルバッグ型ヨコ データ作成時の注意点

裏面

天

表面

左

右

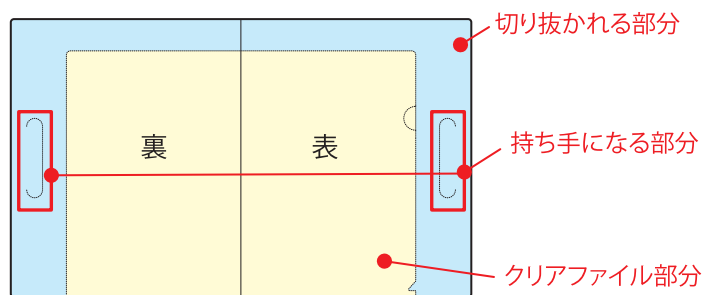
水色のエリアがバッグとして型抜きされます。
黄色のエリアがクリアファイルとして型抜きされます。

この部分は切れ込みが入りますので
絵柄、文字のレイアウトにご注意ください。→

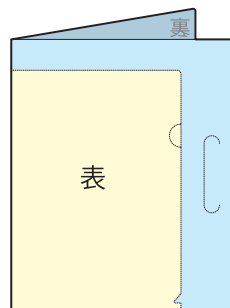
展開図

← A4クリアファイルの切れ込みは多少ズレますので
絵柄は少し大きめにレイアウトされることを
お勧めいたします。(0.5mmほど)

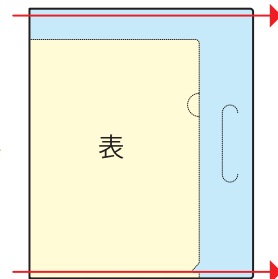
地



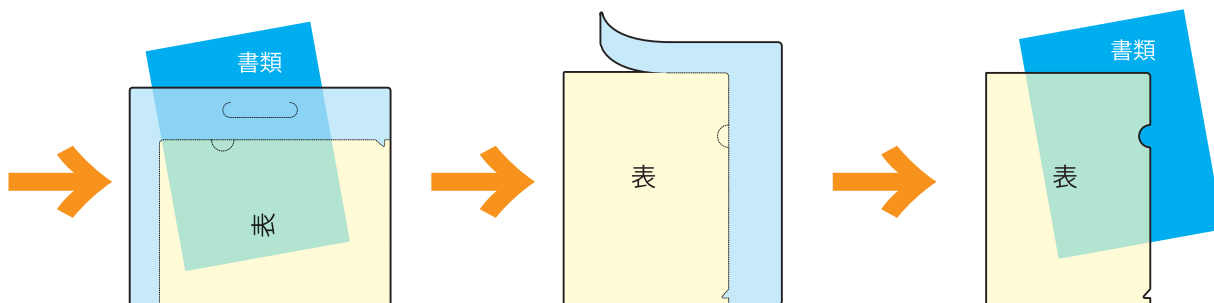
※データはこの状態でレイアウト



折り曲げて



溶着加工が入ります。



バッグ型なのでそのまま
書類等を入れる事が
できます。

切り抜くと
クリアファイル
になります。