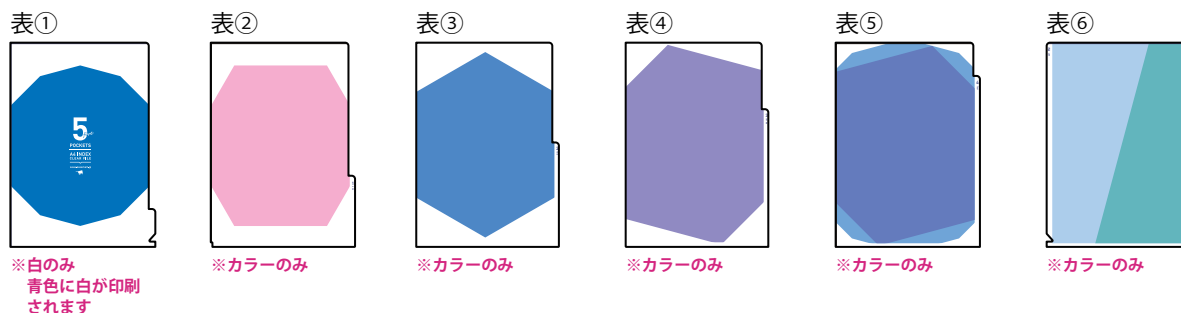
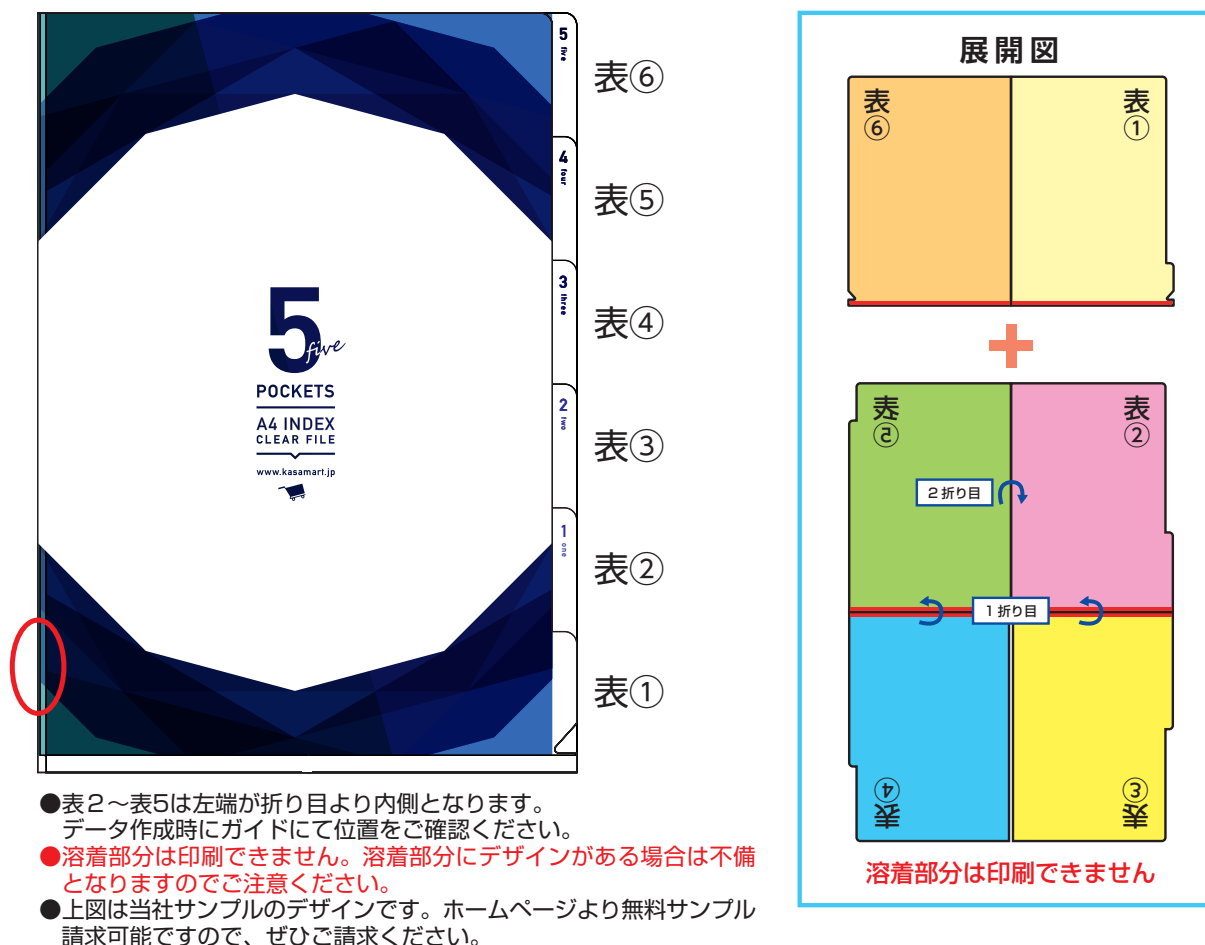


5ポケットファイルの印刷方法とデータ入稿形式

弊社の5ポケットファイルは一面の原反に表1～表6を面付けした状態で印刷されます。表2～表5を2回折ったポケット部分に表1と表6を合わせて圧着して、5ポケットファイルとなります。

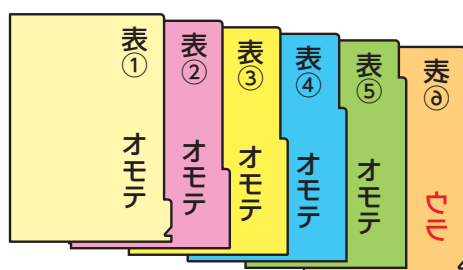


2026年5月より、テンプレートが一部変更となりました。各ページのデザインを重ねる際は、「右端合わせ」にてご確認いただきますようお願いいたします。

○データ入稿形式○

弊社テンプレートを使用いただき、印刷用データはeps形式、PDF/X-4形式ではなく、**AI**もしくは**PSD**形式でご入稿ください。

※絵柄や白版がズレていないか、入稿前にご確認ください。



データは1面ごとに分かれています



※表6のみ、クリアファイル製品になった際の裏面から見た向きになっています。表1から表6のデザインが正位置で見えるようにしたい場合は、表6のデザインを反転して配置してください。

「表裏のみ印刷」をご注文の場合、表1・表6のデータのみご入稿ください。